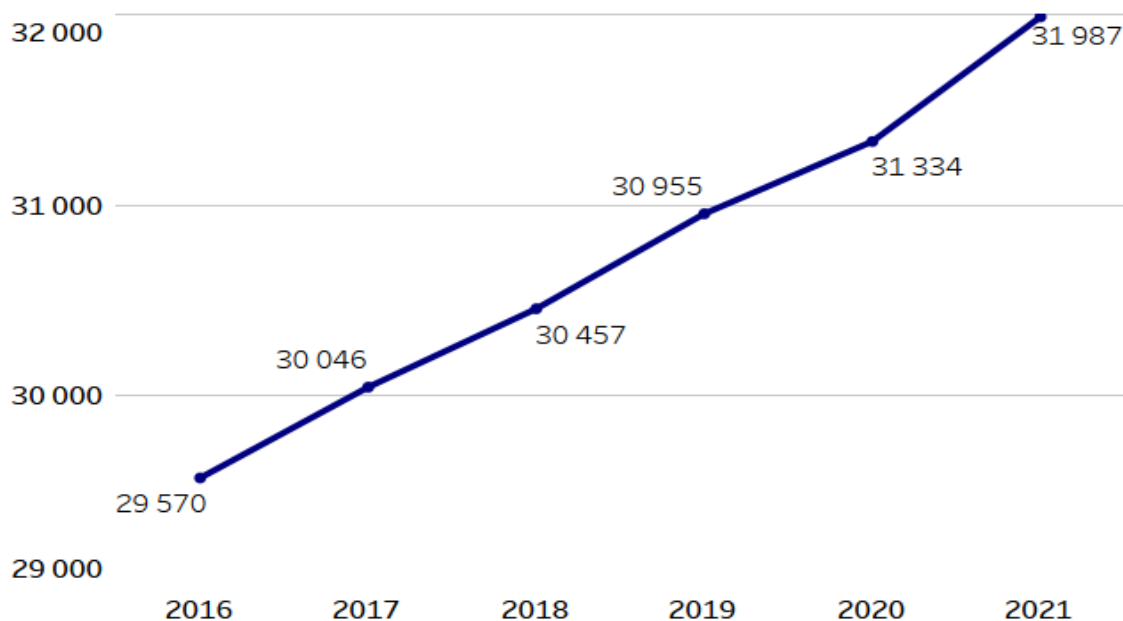


# Kolik žije v ČR dětí s vážným zdravotním problémem?

Přesná data o počtech těchto dětí neexistují, proto musíme vyjít z dat o příjemcích příspěvku na péči. Tento příspěvek dostávají děti od věku 1 roku, které mají přiznaný nějaký stupeň závislosti. V ČR se rozlišují 4 stupně závislosti, nejvyšší představuje největší závislost dítěte na péči někoho jiného.

## Kolik je příjemců příspěvku na péči ve věku 1 až 17 let?



Počet dětí v čase stabilně narůstá (zvyšuje se cca o 500 dětí ročně), a předpokládá se, že tento trend bude pokračovat i v následujících letech.

## V jakém kraji děti s vážným zdravotním postižením žijí?

	2016	2017	2018	2019	2020	2021
<b>STC</b>	3 433	3 592	3 711	3 861	4 043	4 148
<b>JHM</b>	3 447	3 483	3 598	3 658	3 773	3 903
<b>ULK</b>	3 176	3 213	3 258	3 298	3 322	3 332
<b>MSK</b>	3 052	3 000	2 973	2 992	2 987	3 049
<b>PHA</b>	2 472	2 503	2 551	2 640	2 742	2 831
<b>PLK</b>	1 746	1 811	1 830	1 906	1 955	2 015
<b>HKK</b>	1 680	1 731	1 768	1 857	1 872	1 963
<b>JHC</b>	1 732	1 803	1 811	1 797	1 805	1 830
<b>PAK</b>	1 861	1 853	1 819	1 765	1 705	1 680
<b>OLK</b>	1 732	1 740	1 795	1 812	1 764	1 814
<b>ZLK</b>	1 608	1 634	1 661	1 635	1 621	1 620
<b>LBK</b>	1 437	1 478	1 457	1 488	1 482	1 524
<b>VYS</b>	1 324	1 324	1 319	1 326	1 324	1 324
<b>KVK</b>	870	881	906	920	939	954
<b>Celkem</b>	<b>29 570</b>	<b>30 046</b>	<b>30 457</b>	<b>30 955</b>	<b>31 334</b>	<b>31 987</b>

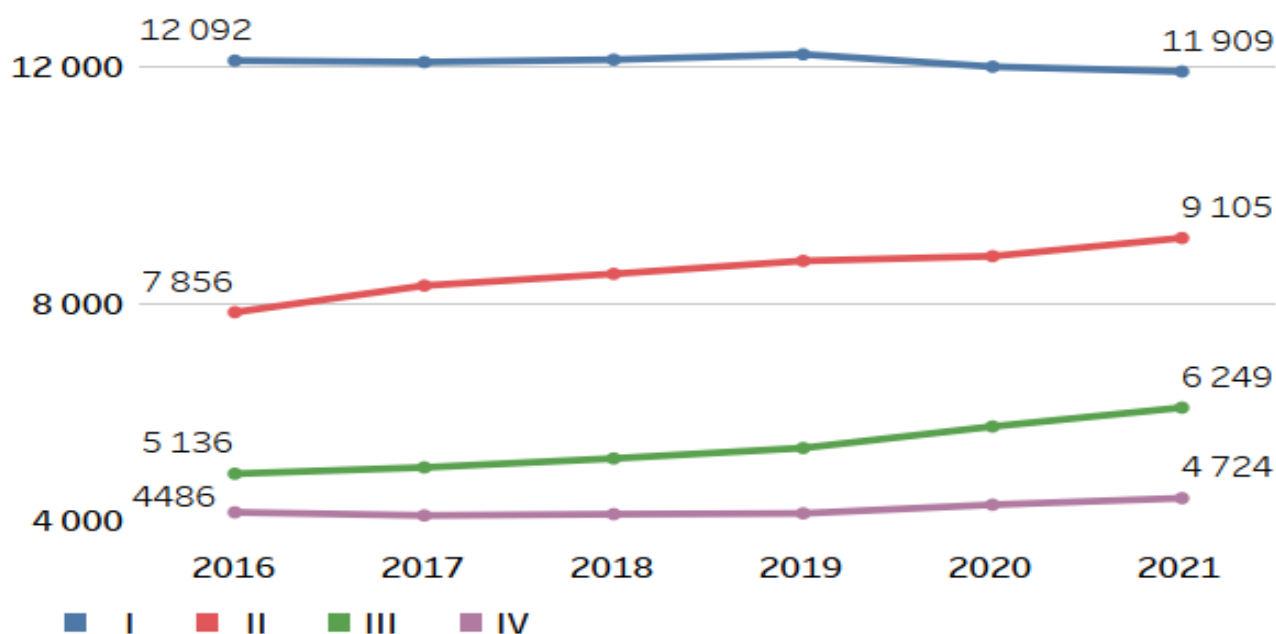
Počet těchto dětí se mezi kraji velmi liší.

Nejvíce těchto dětí žije ve Středočeském a nejméně v Karlovarském kraji.

# Kolik žije v ČR dětí s vážným zdravotním problémem?

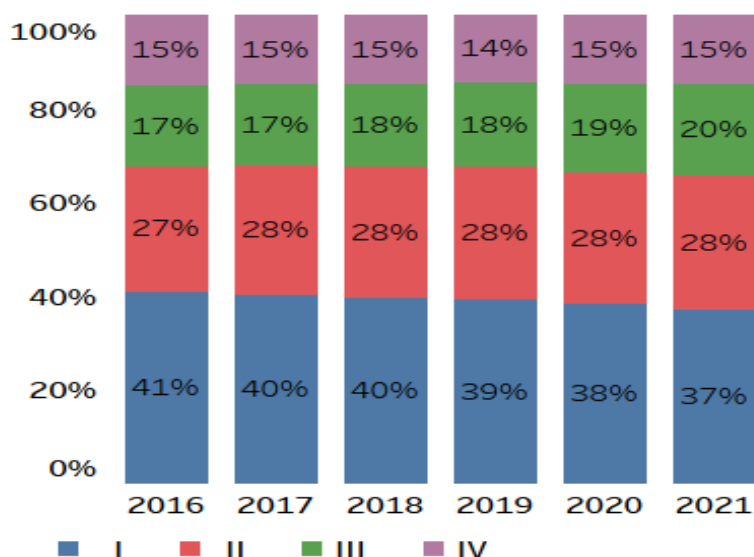
Přesná data o počtech těchto dětí neexistují, proto musíme vyjít z dat o příjemcích příspěvku na péči. Tento příspěvek dostávají děti od věku 1 roku, které mají přiznaný nějaký stupeň závislosti. V ČR se rozlišují 4 stupně závislosti, nejvyšší představuje největší závislost dítěte na péči někoho jiného.

Kolik je příjemců příspěvku na péči ve věku 1 - 17 let podle stupně závislosti?



V roce 2021 tvořily 37 % děti se stupněm závislosti I., dalších 28 % děti se stupněm závislosti II. a zbylých 35 % děti se stupněm závislosti III. a IV.

Mění se v čase poměr dětí podle stupně závislosti?



Poměr dětí s jednotlivými stupni závislosti je v čase víceméně stabilní. Jednu třetinu tvoří I. stupeň, druhou třetinu II. stupeň a poslední třetinu III. a IV. stupeň.